

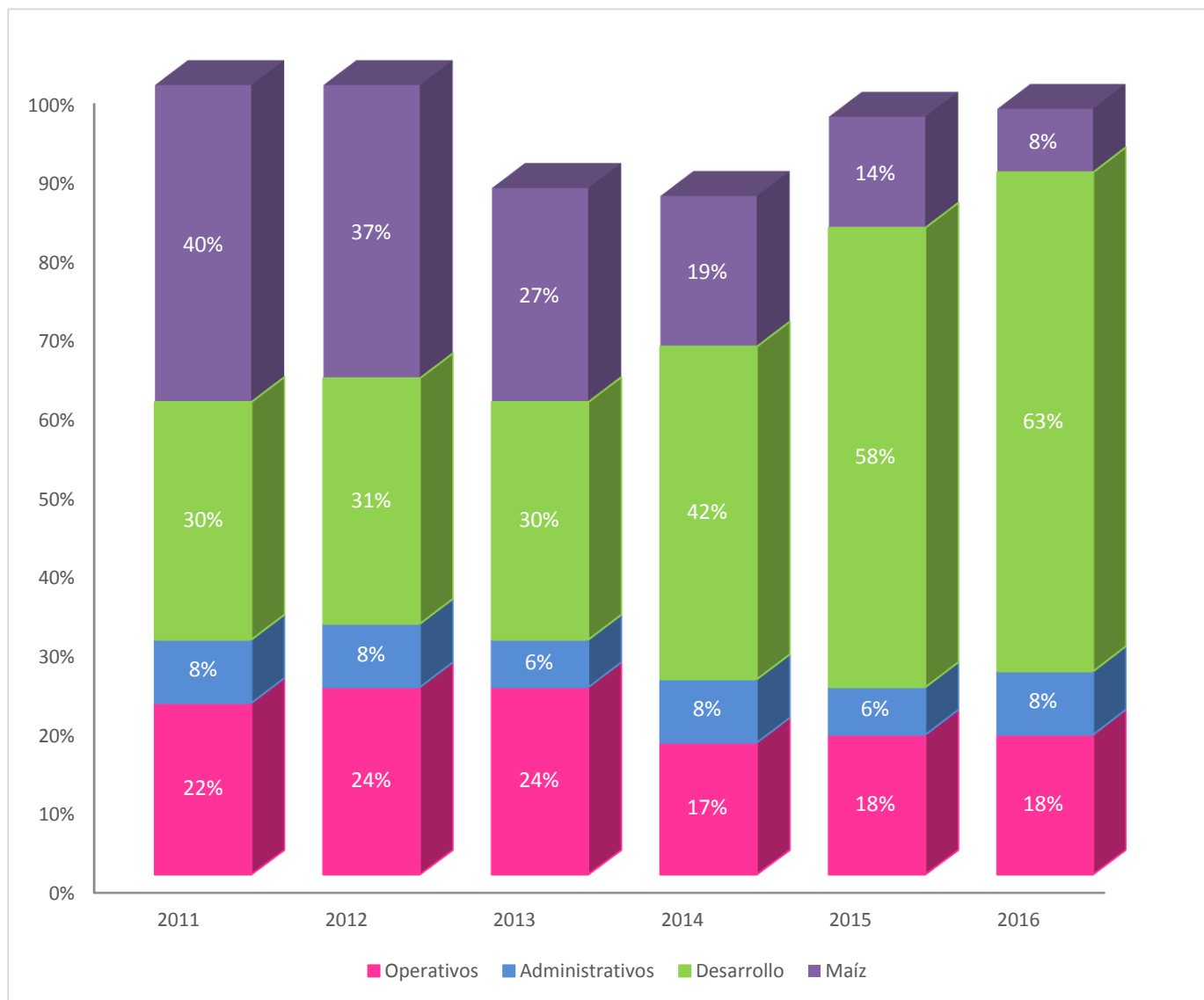
INFORME 2016



ixim, a.c.

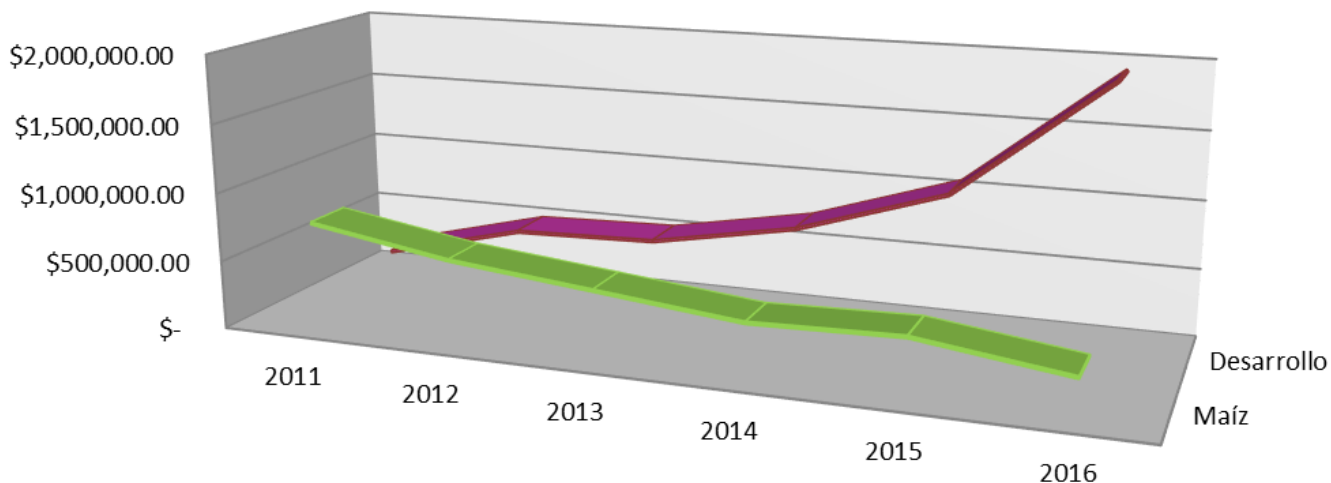
Respondiendo a la necesidad de unos,
nos alimentamos todos

PORCENTAJE DE APLICACIÓN DE RECURSOS 2011-2015



Con el esquema de subsidio de maíz condicionado a resultados en producción sustentable de alimentos, la necesidad de apoyo de maíz disminuye y la capacidad de alimentarse de las comunidades aumenta.

Maíz vs Autodesarrollo 2011-2016



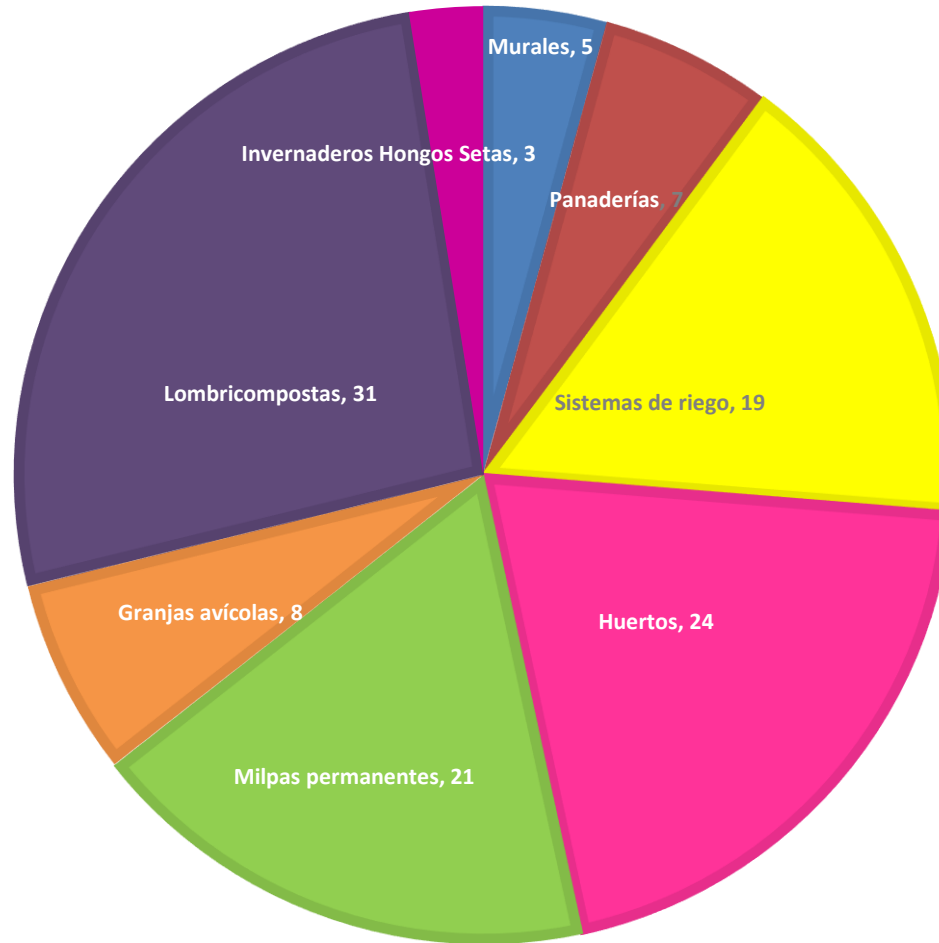
	2011	2012	2013	2014	2015	2016
■ Maíz	\$752,400.00	\$581,813.00	\$475,200.00	\$365,664.00	\$393,000.00	\$250,593.00
■ Desarrollo	\$250,000.00	\$511,628.00	\$540,332.00	735,278.00	\$1,079,467.00	\$1,941,200.00

Total:

Maíz: \$ 2,818,670 Tons: 486.8

Autodesarrollo: \$5,057,905

ECOTECNIAS 2011-2016



■ Murales

■ Panaderías

■ Sistemas de riego

■ Huertos

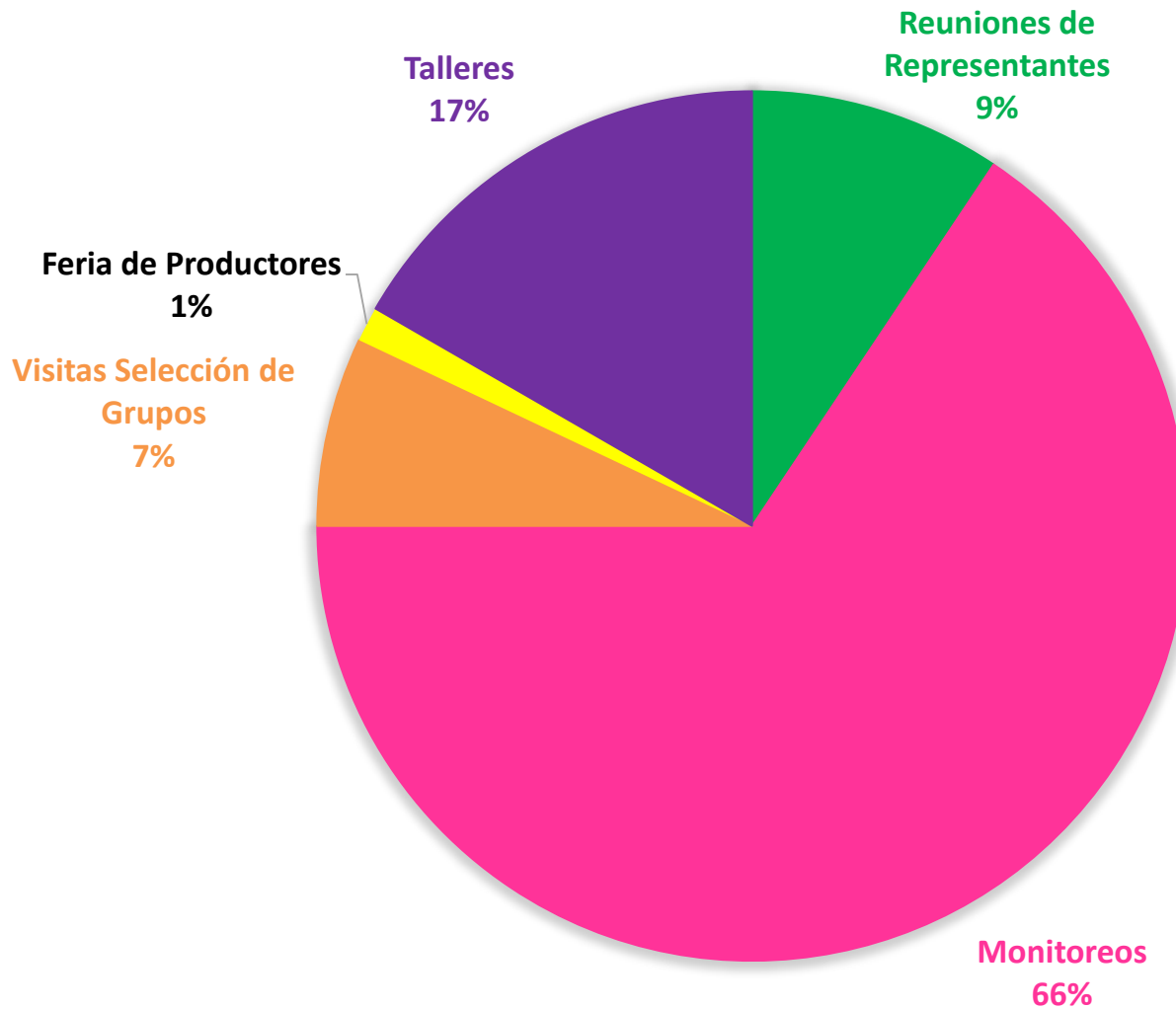
■ Milpas permanentes

■ Granjas avícolas

■ Lombricompostas

■ Invernaderos Hongos Setas

ACCIONES DE SEGUIMIENTO 2011-2016

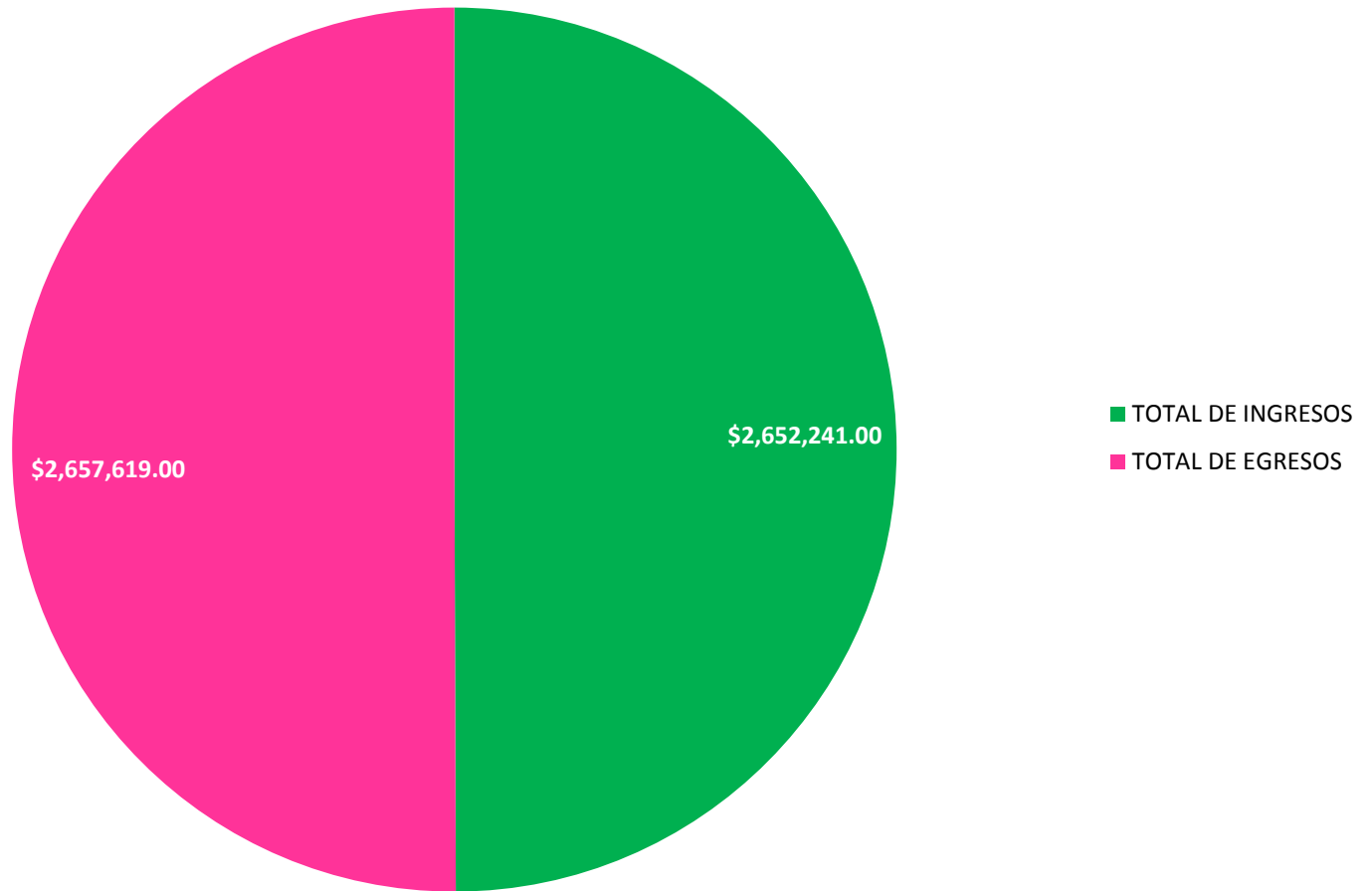


BENEFICIARIOS DIRECTOS

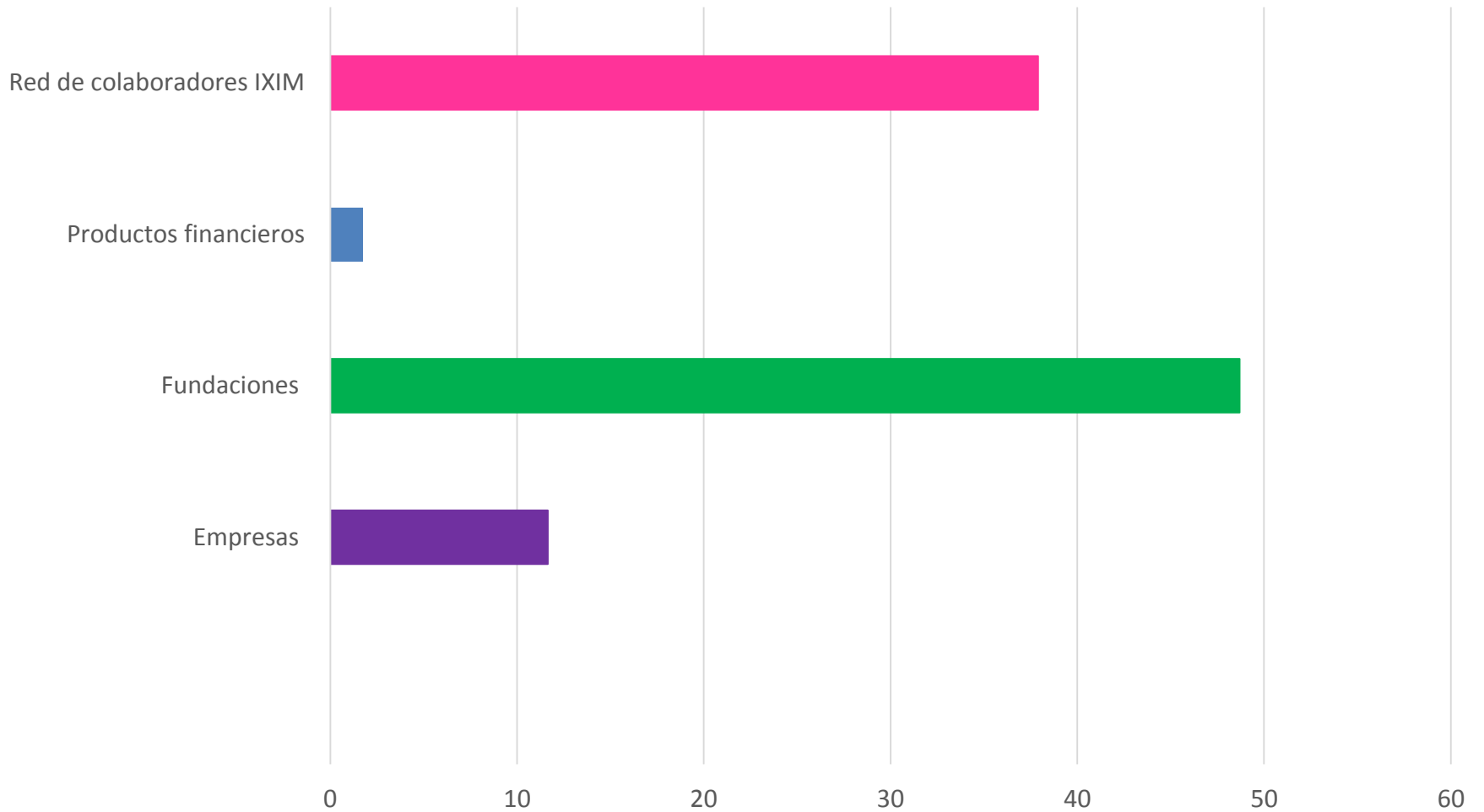
Año	Comunidades	Familias
2011	32	1280
2012	27	1080
2013	15	600
2014	14	510
2015	14	385
2016	9	213

La disminución en el número de beneficiarios directos se debe a que comprometerse en el autodesarrollo implica mayor trabajo y esfuerzo; algunos optan por permanecer en la asistencia dejando de tener el perfil para participar en IXIM, AC.

Ingresos vs Egresos Diciembre 2016



Aliados financieros 2016



Estados financieros 2016



BALANCE GENERAL AL 31 DE DICIEMBRE DE 2016

ACTIVO

CIRCULANTE

BANCOS	1,601,521.11	
DEUDORES DIVERSOS	47,383.30	
		1,648,904.41

FIJO

EQUIPO DE COMPUTO	23,595.87	
DEPRECIACION EQ. COMP.	-17,789.16	
EQUIPO DE OFICINA	3,274.14	
DEPRECIACION EQ. OFICINA	-163.68	
EQUIPO DE TRANSPORTE	343,017.24	
DEPRECIACION EQ. TRANSP.	-139,554.61	
CASA Y/O EDIFICIO	490,000.00	
		702,379.80
TOTAL CIRCULANTE		2,351,284.21

OTROS ACTIVOS FIJOS

PAGOS DE ISR	1,173.88	
TOTAL OTROS ACTIVOS		1,173.88

TOTAL ACTIVO 2,352,458.09

PASIVO

CIRCULANTE

ACREEDORES DIVERSOS	50,000.00	
IMPUESTOS POR PAGAR	27,019.16	
TOTAL PASIVO		77,019.16

PATRIMONIO

PROVENIENTE DE APORTACIONES	66,012.60	
DE EJERCICIOS ANTERIORES	2,214,804.01	
DEL EJERCICIO	-5,377.68	
TOTAL PATRIMONIO		2,275,438.93

TOTAL PASIVO Y PATRIMONIO 2,352,458.09

ANTONIO OTHON ROBERT CORDOVA
CED. 1280028
CONTADOR PUBLICO



ESTADO DE RESULTADOS DEL 1 DE ENERO AL 31 DE DICIEMBRE DE 2016

INGRESOS

EXENTOS	2,607,970.68
PRODUCTOS FINANCIEROS	44,270.99

TOTAL DE INGRESOS 2,652,241.67

EGRESOS

GASTOS FINANCIEROS	9,760.85
GASTOS DE ADMINISTRACION	127,160.00
AYUDA A GRUPOS INDIGENAS	2,520,698.50

TOTAL DE EGRESOS 2,657,619.35

PATRIMONIO -5,377.68

ANTONIO OTHON ROBERT CORDOVA
CED. 1280028
CONTADOR PUBLICO